

Informe de impacto económico y fiscal de la Regata The Ocean Race 2022-23 en Alicante

Presentación | 30 de Marzo de 2023



Documento preparado para:



Alicante ha acogido por 5ª vez consecutiva la celebración y salida de la regata The Ocean Race, uno de los eventos deportivos más reconocidos del mundo

Ruta The Ocean Race 2022-23



Regata con 50 años de historia, primera edición en 1973-74
Sumando 14 ediciones y vueltas alrededor del mundo
Desde el 2008-09 (5 ediciones) saliendo desde Alicante

En esta edición 2022-23 la celebración de la salida de la regata The Ocean Race ha durado 9 días (7 ene.-15 ene.), donde se han realizado diferentes actividades:

Race Boat Experience

Regatas In Port

Talleres y zona infantil

Conciertos y espectáculos

Salida 1ª etapa The Ocean Race

Y más actividades...

Ocean Live Park Alicante

ENERO 2023

					7	8
9	10	11	12	13	14	15

El periodo considerado para la estimación del impacto económico incluye tanto la preparación como la celebración de la presente edición de la regata



- **Sede de la regata**, oficinas The Ocean Race S.L.U. y centro de control y monitorización de la competición



- **El museo The Ocean Race** expone en la ciudad la historia, evolución de la regata y de la navegación.



- Acoge el final de la segunda etapa y salida de la tercera etapa de la Regata **The Ocean Race Europe**¹



(1) El ámbito temporal considerado para el impacto incluye la regata The Ocean Race Europe, que se llevo a cabo en 2021 y visitó Alicante entre la 2ª y 3ª etapa.

Los impactos generados por The Ocean Race se cuantifican en términos de generación de PIB, empleo y recaudación fiscal

Origen del impacto económico

- **Actividad de los organizadores**
(The Ocean Race S.L.U. y el organizador local SPTD)
- **Gasto de los espectadores**
(De la Comunitat Valenciana, de otras regiones de España o del extranjero)
- **Gasto de los stakeholders**
(Equipos, delegaciones, sponsors...)

Variables analizadas



Tipos de impacto considerados



PRODUCTO INTERIOR BRUTO

Contribución a la riqueza, medida como la suma de los incrementos en el valor añadido bruto (medida del PIB a nivel empresarial) de aquellas empresas beneficiadas por el evento.

EMPLEO

Creación de puestos de trabajo, medidos en términos de empleos equivalentes a tiempo completo FTE (*Full-Time Equivalent*) de duración anual.

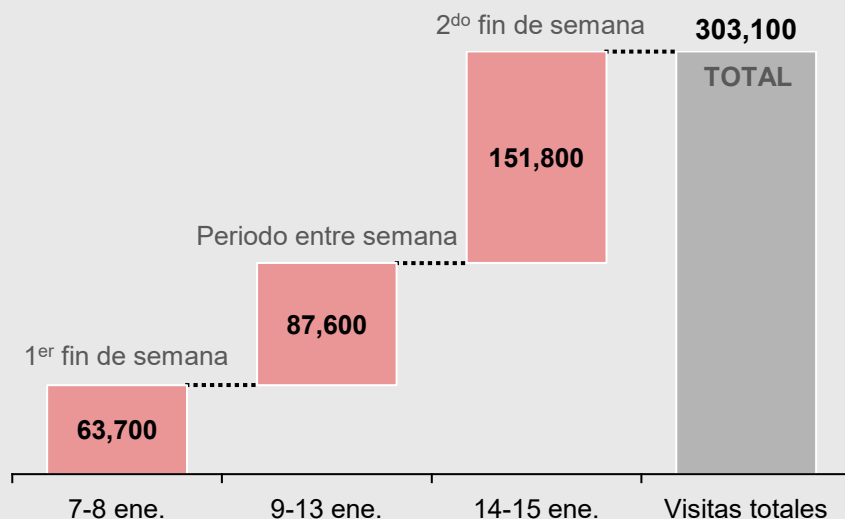
CONTRIBUCIÓN FISCAL

Contribución total de The Ocean Race a las arcas públicas españolas, como consecuencia del **incremento de la recaudación fiscal**:

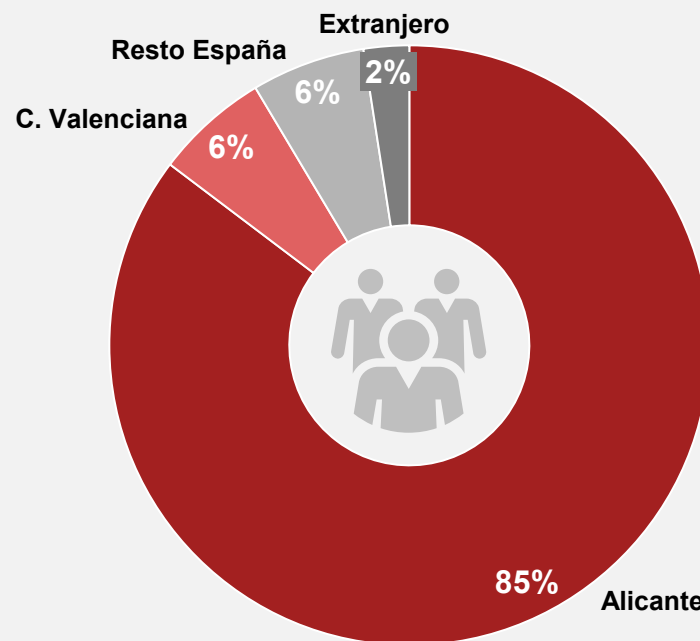
- IVA
- Seguridad Social
- Impuesto de Sociedades
- IRPF
- IBI
- IAE


La salida de la regata en Alicante ha atraído en esta edición a 303.100 visitantes entre asistentes tanto de Alicante como de otras regiones y países


Visitas al Ocean Live Park Alicante




Visitas por lugar de residencia del visitante



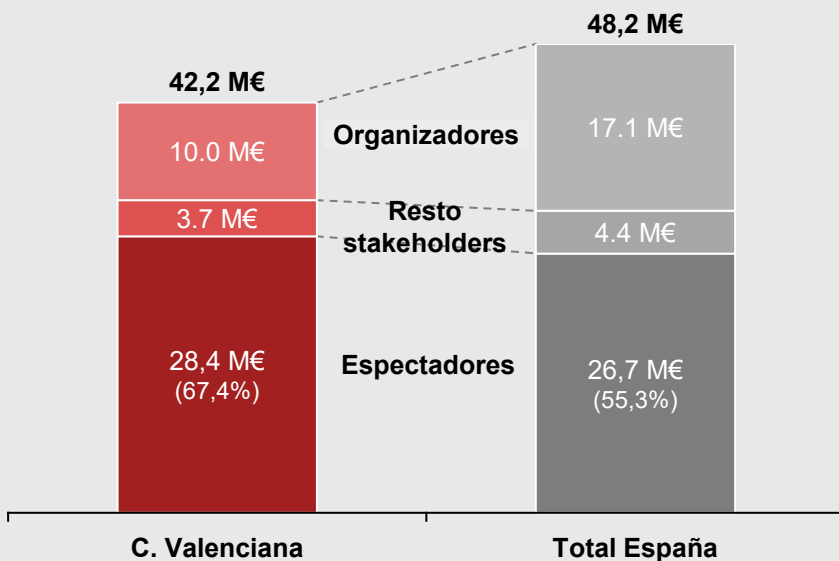
 Cada día el Ocean Live Park Alicante recibió de media unas **33.700** visitas

 En global se han alcanzado las **303.100** visitas, en línea con las anteriores ediciones

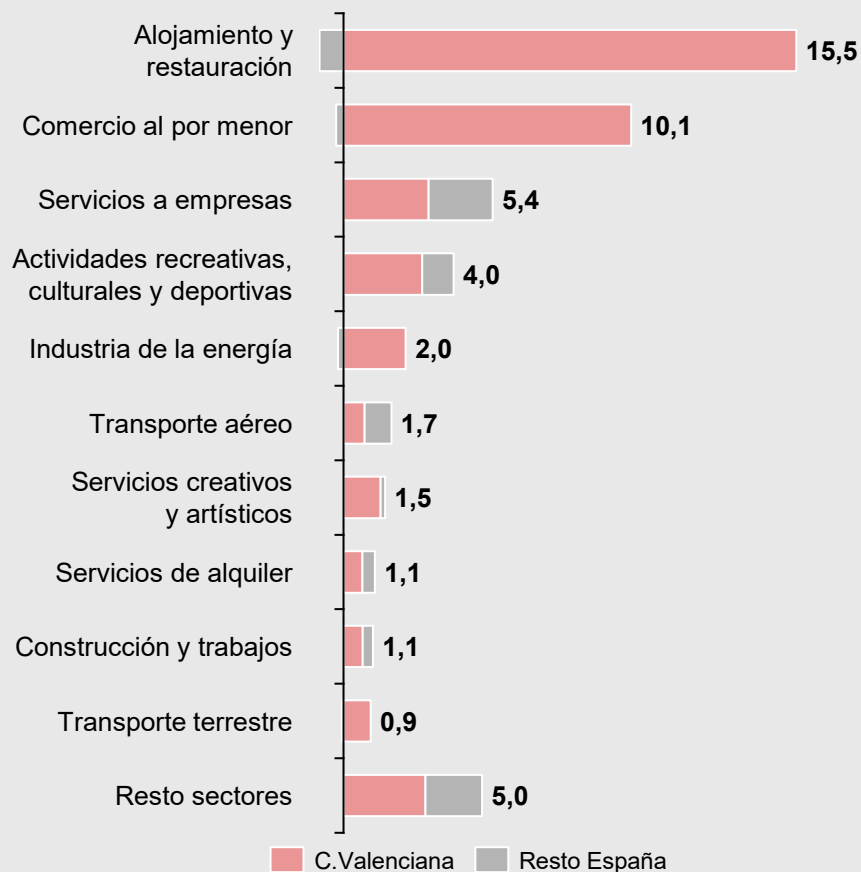
 Se han alcanzado **70.700** y **81.100** visitas el fin de semana previo a la salida, superado el **récord de visitas** en un solo día de The Ocean Race en Alicante

El gasto realizado en la Comunitat Valenciana y en España por los visitantes, la organización y otros *stakeholders* se estima en 42,2 M€ y 48,2 M€ respectivamente

Gasto total por agente que realiza el gasto



Gasto total por sector de destino del gasto



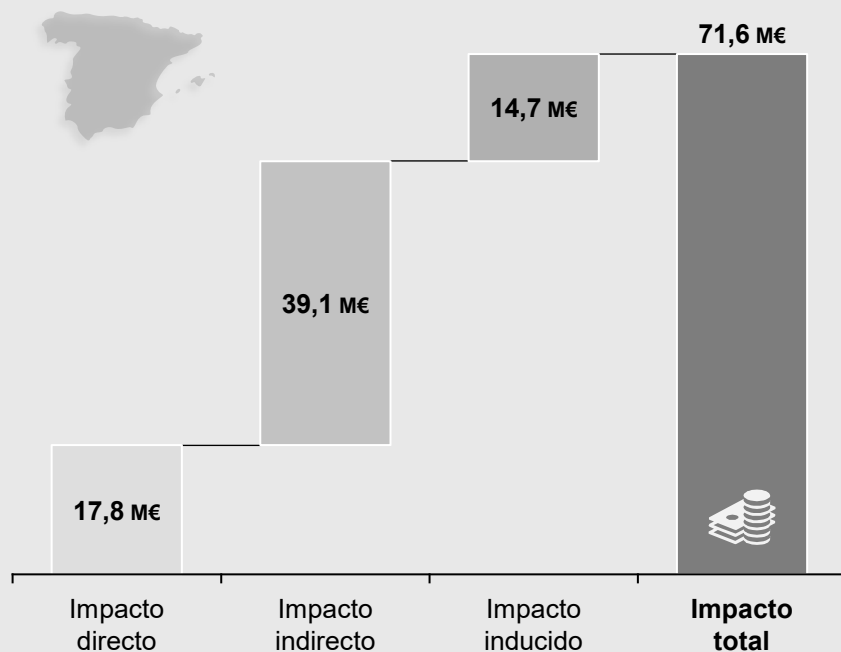
x7,9 Por cada euro invertido por la SPTD, se han gastado 7,9€ adicionales en la Comunitat Valenciana

87% El 87% del gasto generado por razón de la celebración de la regata se ha realizado en la Comunitat Valenciana

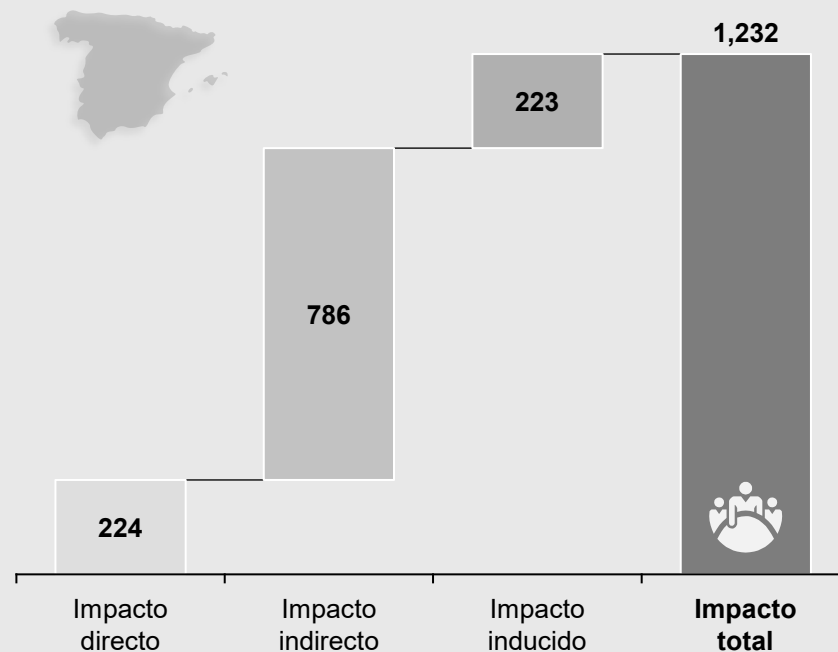
Nota: (1) Se consideran como organizadores a The Ocean Race SLU y la SPTD (Sociedad de Proyectos para la transformación Digital). (2) Se tiene en cuenta el gasto que se deja de realizar en el resto de España por los visitantes que acuden a la Comunitat Valenciana, al no realizar los gastos corrientes en su lugar de residencia durante el periodo de su visita

Esta edición de la regata The Ocean Race se han generado 71,6 M€ de PIB y 1.232 empleos equivalentes a tiempo completo en España

Impacto en PIB en España



Impacto en empleo en España (FTE)



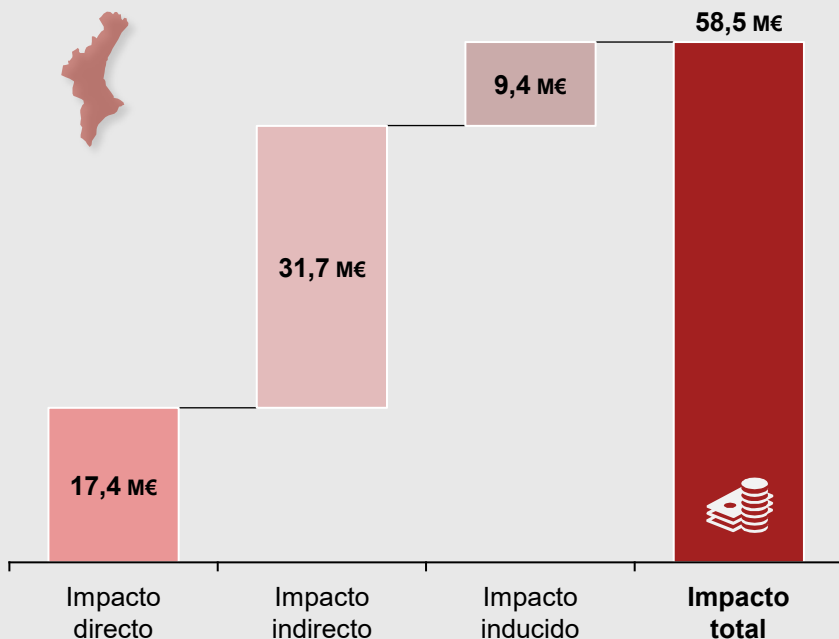
Por cada euro gastado en el conjunto de España por razón de la regata se han generado **1,5 € de PIB en España**



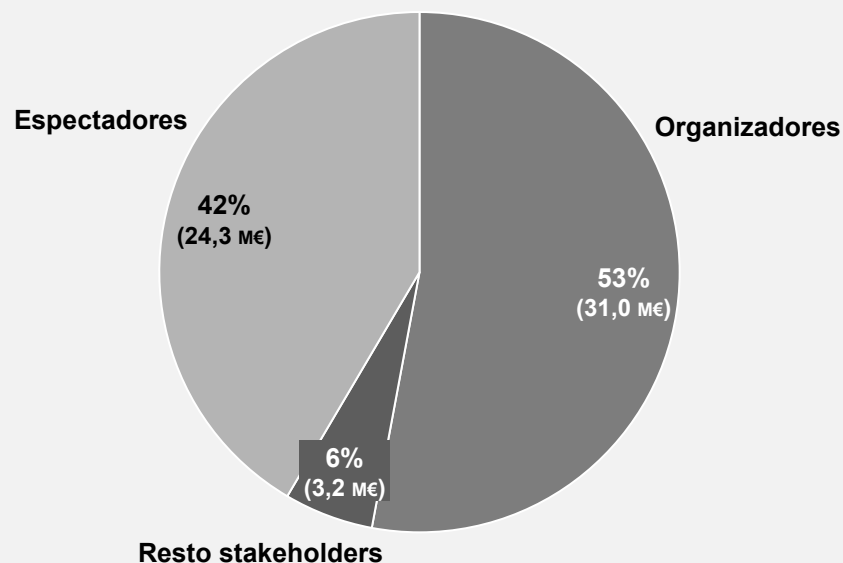
Por cada empleado directo se han generado **x4,5 empleos adicionales en España** de forma indirecta e inducida

En la Comunitat Valenciana, la regata The Ocean Race ha generado 58,5 M€ de PIB, del cual un 42% procede de los espectadores que acudieron a Alicante

Impacto en PIB en la Comunitat Valenciana



Impacto total por origen del impacto



Por cada euro de gasto total se han generado 1,4€ de impacto total en PIB



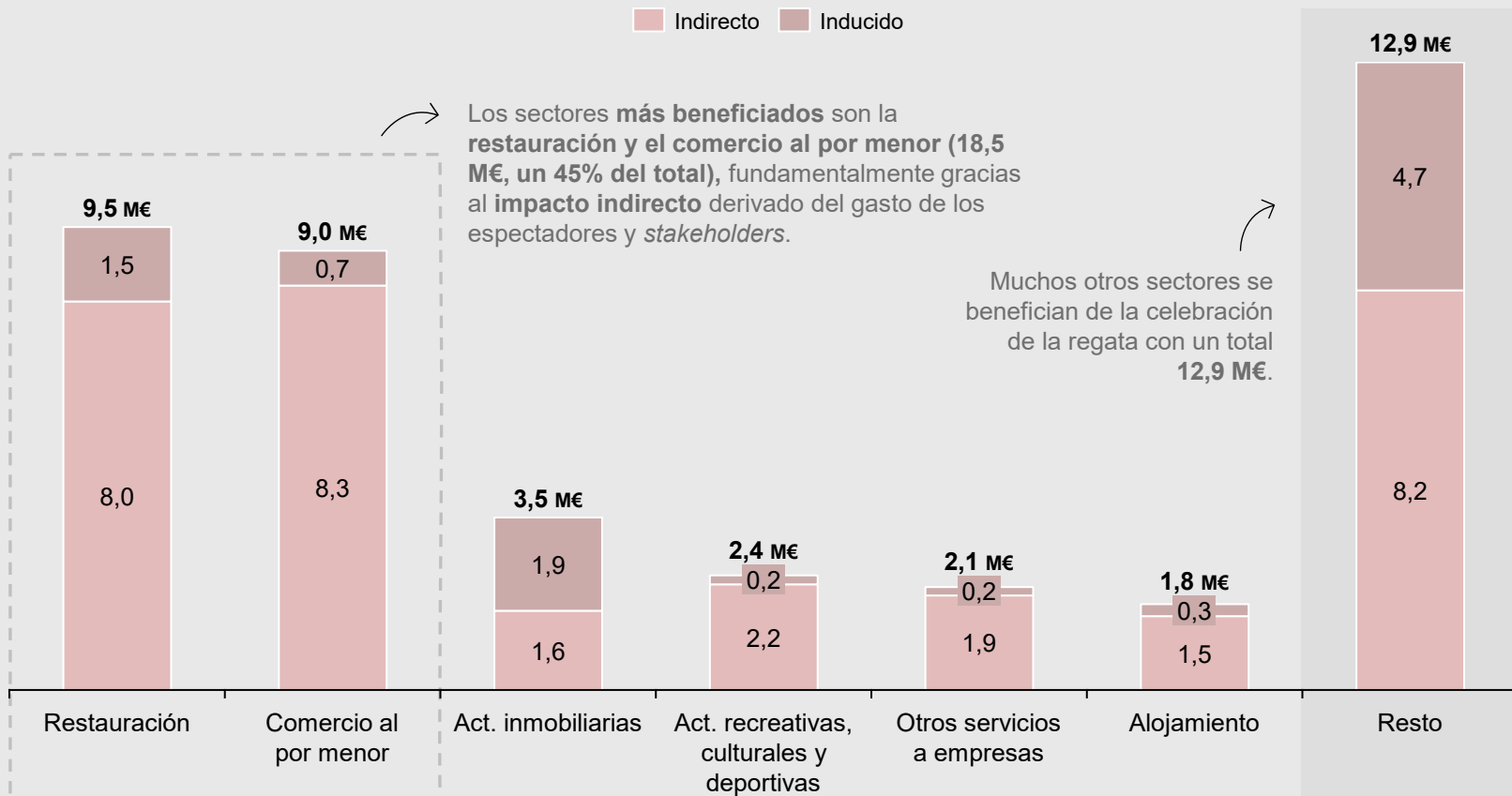
Por cada euro invertido por la STPD, se han generado 11€ de impacto total en PIB



Por cada euro de impacto directo se han generado 2,4€ adicionales de forma indirecta e inducida

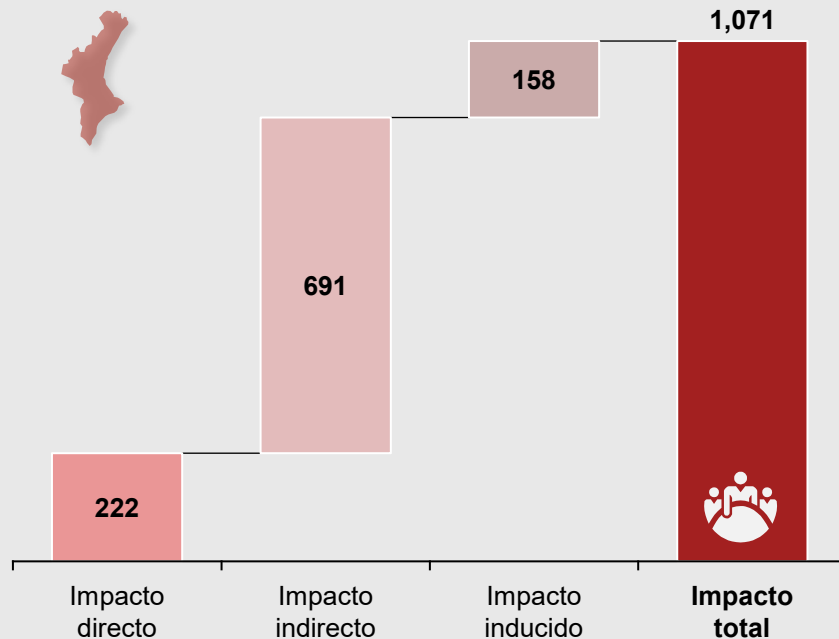
Los sectores más beneficiados por el impacto en PIB son el de la restauración y el del comercio al por menor, concentrando entre el 45% del impacto indirecto e inducido

Impactos indirectos e inducidos en PIB por sector beneficiado (M€, C. Valenciana)

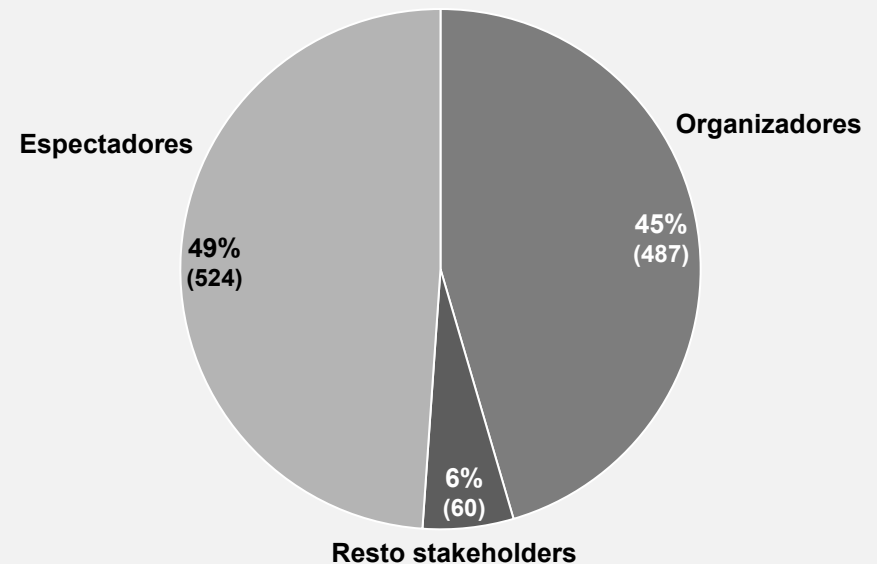


En términos de empleo, la celebración del evento generado 1.071 puestos de trabajo, de los cuales el 79% se ha generado de manera indirecta e inducida

Impacto en empleo en la Comunitat Valenciana (FTE)



Impacto total por origen del impacto



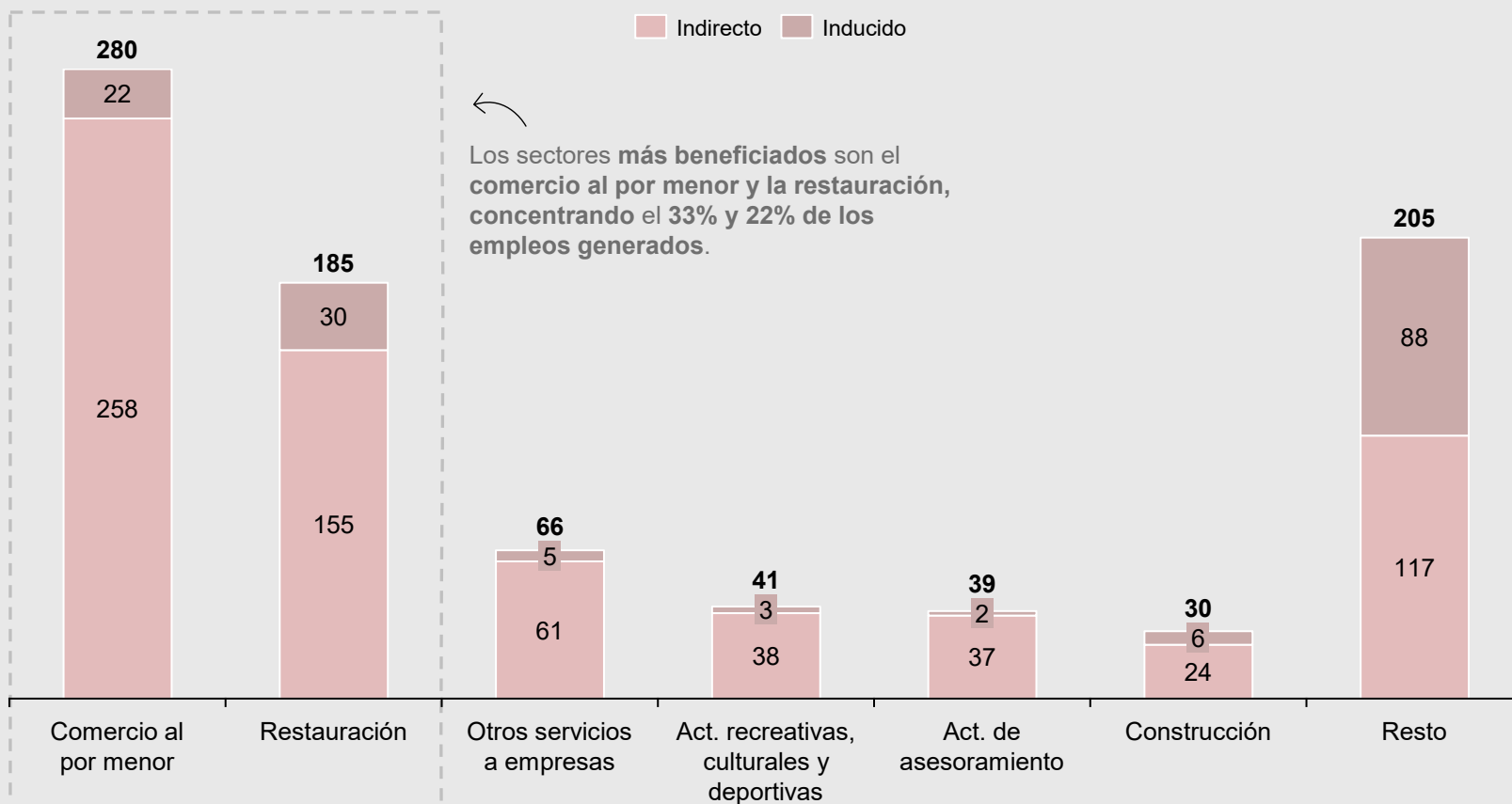
Por cada empleado directo se han generado **x3,8** empleos adicionales en la Comunitat Valenciana de forma indirecta e inducida



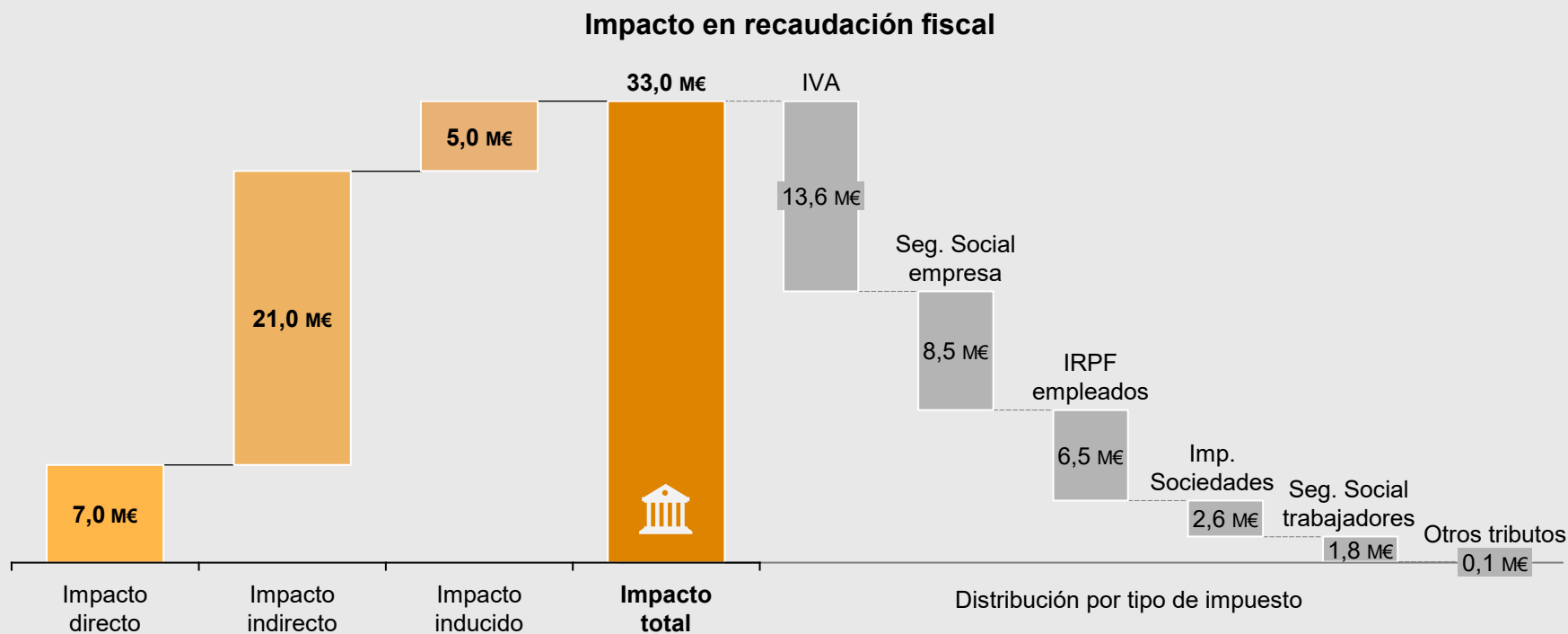
El **49%** de los empleos generados se deben al gasto realizado por los espectadores en su visita a Alicante

La creación de empleo se ha distribuido en diferentes sectores económicos, siendo el principal beneficiado el sector del comercio al por menor con un total de 280 empleos

Impactos indirectos e inducidos en empleo por sector beneficiado (FTE)



El impacto en recaudación fiscal de la celebración de la regata The Ocean Race en Alicante resulta en un aumento de 33,0 M€ para las arcas del estado



Por cada euro de recaudación fiscal generado de manera directa, se han generado x4,7 euros adicionales de forma indirecta e inducida



El 41% del impacto fiscal de la regata The Ocean Race proviene del aumento generado en la recaudación del IVA

Gracias

An aerial photograph of a coastal city, likely Valencia, Spain. The image shows a large harbor filled with numerous sailboats and yachts. A long, crowded promenade runs along the waterfront, lined with modern buildings and temporary structures. In the background, a large, rugged mountain rises above the city. The word 'Gracias' is written in a large, white, serif font in the upper left corner of the image.

Esta publicación contiene exclusivamente información de carácter general. PricewaterhouseCoopers Asesores de Negocios, S.L., no promueve mediante este documento prestar servicios o asesoramiento profesional alguno. Por lo tanto, la información contenida en el mismo no podrá considerarse, ni integrar asesoramiento profesional, ni será utilizada como base para tomar decisiones o adoptar medidas que puedan afectar en cualquier ámbito. Antes de tomar cualquier decisión o adoptar medidas relacionadas con el alcance o la información contenida en el mismo, se deberá contar con un asesoramiento profesional cualificado y personalizado a su situación y ámbito de interés. Ninguna entidad de la red de firmas de PwC acepta ni asume obligación, responsabilidad o deber de diligencia alguna respecto de las consecuencias de la actuación u omisión por su parte o de terceros, con base en la información contenida en este documento, o con respecto a cualquier decisión fundada en la misma.

© 2023 PricewaterhouseCoopers Asesores de Negocios S.L. Todos los derechos reservados. PwC se refiere a la firma miembro española y, en ocasiones, puede referirse a la red de PwC. Cada firma miembro es una entidad legal separada e independiente. Consulta www.pwc.com/structure para obtener más detalles.